






1. Öffnen Sie den Farbächer



2. Lösen Sie die Schraube




3. Entfernen Sie den gesamten Stapel von Farbmustern aus dem Fächer



4. Nehmen Sie die ausgestellten Farben vom Stapel und fügen Sie die neue Farben zu



7. Legen Sie den gesamten Stapel zurück in den Ordner



8. Ziehen Sie die Schraube fest